

Classe préparatoire Talents du service public de l'IPAG de l'Université Paris Nanterre (UPN)

Session 2021

Prépa Talents aux concours du Ministère de l'économie, des finances et de la relance

Inspecteur / contrôleur des finances publiques, Inspecteur / contrôleur
des douanes, Inspecteur / contrôleur de la DGCCRF

DOSSIER DE CANDIDATURE

NOM :Prénom :

Cadre réservé à l'administration
Dossier reçu le : <div style="border: 1px solid black; width: 200px; height: 20px; margin: 5px auto;"></div>
Dossier : Complet - Incomplet

Date limite d'inscription : le 3 juin 2021 à minuit

Le présent dossier doit être retourné **par voie électronique**, **accompagné des pièces justificatives listées en page 10** à l'adresse suivante :

secretariat-ipag@liste.parisnanterre.fr

Rappel : chaque candidat(e), pour être considéré(e) comme éligible au dispositif de la CP, devra satisfaire aux trois critères cumulatifs suivants :

- Bénéficiaire du statut d'étudiant ou de demandeur d'emploi : tout(e) candidat(e) salarié(e) au moment du dépôt du dossier sera considéré(e) comme inéligible ;
- Être titulaire d'un diplôme de niveau I ou II (a minima Bac +3) ;
- Présenter un revenu brut global annuel inférieur à 33.100 €.

**Une dérogation à ce principe peut exceptionnellement être admise pour une personne dont la situation, prise dans son ensemble, répond aux profils recherchés et dont le plafond de ressources n'excède pas 36.410 €.*

I. État civil et coordonnées du demandeur

Nom (en lettres capitales) :

Prénoms (souligner le prénom usuel) :

Âge :

Date et lieu de naissance :

Nationalité :

Adresse postale :









Code postal :

Ville :













Adresse e-mail :

Numéro de téléphone :

II. Statut et situation fiscale du demandeur

Situation familiale :	 Célibataire	 Concubin(e)	 Marié(e)	 Pacsé(e)
Statut :	 Étudiant		 Demandeur d'emploi	
Situation fiscale vis-à-vis des ascendants (parents, père ou mère) :	 Rattaché(e) au foyer fiscal		 Indépendant	
Votre revenu brut global* :	_____ €			
<i>*Figure sur l'avis d'imposition 2020 pour les revenus 2019. Avis d'imposition du foyer du demandeur (célibataire, marié ou pacsé) ou celui du ou des ascendant(s) au(x)quel(s) il est rattaché.</i>				
Nombre d'enfant(s) rattachés au foyer fiscal* : <i>*Joindre justificatif : livret de famille</i>	Nombre d'enfants rattachés au foyer fiscal :		Dont étudiants dans l'enseignement supérieur pour l'année 2021-2022 :	
Si vous êtes rattaché(e) au foyer fiscal d'un ou de vos ascendant(s), combien de frère(s) ou de sœur(s) y sont également rattaché(e)(s) et combien parmi eux sont actuellement étudiant(s) dans l'enseignement supérieur* ? <i>*Joindre justificatifs : certificat de scolarité, carte étudiante, avis d'imposition.</i>	Nombre de frère(s) et sœur(s) :		Dont étudiant(s) :	



III. Situation sociale et géographique du demandeur

<p>Votre domicile est-il situé dans un quartier prioritaire de la politique de la ville (QPV) ou dans une zone rurale à revitaliser (ZRR) * ?</p>	<p> Oui</p>	<p> Non</p>
<p>Avez-vous effectué tout ou partie de votre scolarité dans un établissement situé en réseau d'éducation prioritaire (REP), QPV ou ZRR* ?</p> <p><i>*Joindre justificatifs : certificat de scolarité et preuve de localisation en REP (annuaire disponible sur la page suivante : https://www.reseau-canope.fr/education-prioritaire/sinformer/annuaires.html)</i></p> <p><i>*Joindre justificatif de domicile et preuve d'une localisation en QPV ou ZRR :</i></p> <p><i>-Pour les QPV : http://sig.ville.gouv.fr/adresses/recherche</i></p> <p><i>-Pour les ZRR : http://www.observatoire-des-territoires.gouv.fr/observatoire-des-territoires/fr/le-p-rim-tre-des-zrr-au-1er-juillet-2017-0 _</i></p>	<p> Oui</p> <p>Nombre d'années :</p>	<p> Non</p>
<p>Percevez-vous une bourse sur critères sociaux ?</p>	<p> Oui</p>	<p> Non</p>
<p>Êtes-vous bénéficiaire de minima sociaux (RSA, AAH, ASS, etc.)* ?</p> <p><i>*Joindre justificatif : versement RSA, AAH, ASS, etc.</i></p>	<p> Oui</p>	<p> Non</p>
<p>Êtes-vous en situation de handicap* ?</p> <p><i>*Joindre justificatif : attestation d'une Maison Départementale du Handicap datant de moins de trois mois.</i></p>	<p> Oui</p>	<p> Non</p>
<p>Êtes-vous en situation de « parent isolé »* ?</p> <p><i>*Joindre justificatifs selon la situation : acte de divorce, rupture de PACS, décision judiciaire de garde d'enfant, versement d'une pension alimentaire, versement de prestations sociales CAF.</i></p>	<p> Oui</p>	<p> Non</p>

Bourses (joindre justificatifs)		
Année d'obtention	Montant / Échelon	Intitulé
_ _ _ _ _ _ _ _ _		
_ _ _ _ _ _ _ _ _		
_ _ _ _ _ _ _ _ _		
_ _ _ _ _ _ _ _ _		

IV. Parcours scolaire et universitaire

Diplôme(s) de niveau I ou II (<i>Bac +3 et au-delà : diplôme de second ou troisième cycle universitaire : licence, maîtrise, master, DEA, DESS, doctorat ou diplôme de grande école.</i>)			
Intitulé complet	Date d'obtention	Établissement	Mention (joindre justificatifs)
	_ _ _ _ _ _ _		
	_ _ _ _ _ _ _		
	_ _ _ _ _ _ _		
	_ _ _ _ _ _ _		

Lors de votre parcours scolaire et universitaire, avez-vous connu un redoublement ?	 Oui	 Non
---	---	---

V. Stages, expériences professionnelles et engagements associatifs

Stage(s)			
Intitulé	Dates	Établissement	Missions

Expérience(s) professionnelle(s)			
Intitulé	Dates	Établissement	Missions

Engagement(s) associatif(s)			
Intitulé	Dates	Établissement	Missions

Comment avez-vous connu la CP ?
<input type="checkbox"/> Internet (site de l'UPN, site de l'IPAG, etc.) <input type="checkbox"/> Université <input type="checkbox"/> Pôle emploi <input type="checkbox"/> Réseau (anciens élèves, professeurs, etc.) <input type="checkbox"/> Autres (presse, missions locales, etc.)

ATTESTATION SUR L'HONNEUR

Je soussigné(e).....

- ai l'honneur de solliciter mon admission à la classe **Prépa Talents aux concours du Ministère de l'économie, des finances et de la relance** de l'IPAG / UPN ;
- certifie que les renseignements ci-dessus sont exacts et me déclare averti(e) que toute déclaration inexacte me fera perdre le bénéfice d'une éventuelle admission ;
- m'engage à fournir à l'administration dès qu'elle m'en fera la demande les pièces destinées à compléter mon dossier de candidature ;
- m'engage, si ma candidature est retenue, à suivre la préparation à l'IPAG / UPN ;
- m'engage à m'inscrire et à me présenter aux épreuves écrites de la session 2022 d'au moins deux des concours préparés.

Date et signature,

Le |

Pièces justificatives requises

Veillez envoyer votre dossier d'inscription à l'adresse suivante :

secretariat-ipag@liste.parisnanterre.fr

Et y joindre impérativement les pièces justificatives listées ci-dessous, avec des noms de fichiers explicites :

- 1- Un curriculum vitae (CV) accompagné d'une photo d'identité récente ;
- 2- Lettre de motivation dactylographiée n'excédant pas une page
- 3- Copie des diplômes de niveau I ou II avec bulletins de notes afférents (classés par ordre chronologique) ;
Les candidats qui terminent leurs études et ne peuvent pas justifier de leur diplôme à l'inscription, devront fournir avant le mois de juillet leur relevé de notes attestant de l'obtention du diplôme, s'ils sont retenus.
- 4- Copie du dernier avis d'imposition du foyer fiscal du candidat ou de celui du ou des ascendant(s) au(x)quel(s) il est rattaché : 1^{ère} et 2^{ème} pages de l'avis d'imposition 2020 avec « le revenu brut global 2019 » ;
- 5- Justificatif d'inscription en tant que demandeur d'emploi ou étudiant (certificat de scolarité, carte étudiante, attestation de demandeur d'emploi datant de moins de trois mois) ;
- 6- Justificatif de nationalité française en cours de validité : photocopie de la carte d'identité ou du passeport (à défaut, certificat de nationalité) ;
- 7- Justificatif de domicile ;
- 8- Si enfant(s) à charge, copie du livret de famille du demandeur ;
- 9- Justificatif des bourses d'études obtenues ;
- 10- Autres justificatifs requis concernant votre situation (cf. pages 2 à 4 du dossier).

TOUT DOSSIER ENVOYE HORS DELAI SERA REJETE.

Protection des données

Les réponses fournies par le candidat sont confidentielles. Elles sont obligatoires à l'exception de celles relatives à l'état de santé et au handicap. Elles sont uniquement destinées à l'examen des candidatures par la commission de sélection et le service instructeur, et ne sont en aucun cas transmises à des tiers, publics ou privés.